

MANUAL DE USUARIO DEL SISTEMA DE PLANEACIÓN DE HORARIOS

A UN PASO DE LA EDUCACIÓN SUPERIOR PRE ICFES

Horarios



Disponibilidad



Novedades



“

**PANEL DE
CONTROL**

”



Objetivo:

Proporcionar instrucciones claras y detalladas sobre cómo utilizar el sistema de planificación de horarios, desde el acceso hasta la creación, modificación y gestión de horarios para los cursos.

Alcance:

Este manual cubre todos los aspectos a considerar en el Panel de control del sistema de planeación de horarios, desde el proceso de inicio de sesión hasta la explicación detallada de todas las funciones disponibles en el panel.



Destinatarios:

Este manual se dirige a aquellos usuarios que necesiten información acerca de:

- Horario por grupo
- Disponibilidad docente
- Novedades docente

“

**INGRESAR AL
PANEL**

”





¿Cómo acceder al Panel de control?

Para acceder al Panel de control se necesita cumplir con el siguiente requisito

- tener instalado power bi escritorio
- tener versión editable del panel

Una vez cumplido el requisito, seguir los siguientes pasos



PASO 1:

Abrir el archivo que contiene el sistema de planeación de horarios

“

INTERFAZ DEL PANEL


”



A UN PASO DE LA EDUCACIÓN SUPERIOR PRE ICFES

1

**Botón que
visualiza los
horarios por
curso**



2

**Botón que lleva
al modulo de
disponibilidad
de los docentes**



3

**Botón que
visualiza las
novedades
docentes en
inasistencias**





HORARIO





1

Fecha

Todas

HORARIO

Todas

CURSO

Todas

Horario

3

2

4

5

6

CURSO	ENTRADA	SALIDA	DURACIÓN	DÍA	ACTIVIDAD
CALENDARIO A - PRESENCIAL MAÑANA	07:10 a.m.	08:50 a.m.	1 hora 40 minutos	SÁBADO 1	INDUCCIÓN
CALENDARIO A - PRESENCIAL MAÑANA	08:50 a.m.	10:30 a.m.	1 hora 40 minutos	SÁBADO 1	INDUCCIÓN
CALENDARIO A - PRESENCIAL MAÑANA	10:30 a.m.	10:50 a.m.	20 minutos	SÁBADO 1	INDUCCIÓN
CALENDARIO A - PRESENCIAL MAÑANA	10:50 a.m.	12:30 p.m.	1 hora 40 minutos	SÁBADO 1	INDUCCIÓN
CALENDARIO A - PRESENCIAL MAÑANA	07:10 a.m.	08:50 a.m.	1 hora 40 minutos	SÁBADO 2	ING
CALENDARIO A - PRESENCIAL MAÑANA	08:50 a.m.	10:30 a.m.	1 hora 40 minutos	SÁBADO 2	FIS
CALENDARIO A - PRESENCIAL MAÑANA	10:30 a.m.	10:50 a.m.	20 minutos	SÁBADO 2	DESCANSO
CALENDARIO A - PRESENCIAL MAÑANA	10:50 a.m.	12:30 p.m.	1 hora 40 minutos	SÁBADO 2	LECT
CALENDARIO A - PRESENCIAL MAÑANA	07:10 a.m.	08:50 a.m.	1 hora 40 minutos	SÁBADO 3	QUIM
CALENDARIO A - PRESENCIAL MAÑANA	08:50 a.m.	10:30 a.m.	1 hora 40 minutos	SÁBADO 3	MATE
CALENDARIO A - PRESENCIAL MAÑANA	10:30 a.m.	10:50 a.m.	20 minutos	SÁBADO 3	DESCANSO
CALENDARIO A - PRESENCIAL MAÑANA	10:50 a.m.	12:30 p.m.	1 hora 40 minutos	SÁBADO 3	BIO
CALENDARIO A - PRESENCIAL MAÑANA	07:10 a.m.	08:50 a.m.	1 hora 40 minutos	SÁBADO 4	LECT
CALENDARIO A - PRESENCIAL MAÑANA	08:50 a.m.	10:30 a.m.	1 hora 40 minutos	SÁBADO 4	ING



1

Este recuadro permite seleccionar el año del que se requiere la información del horario

4

Este botón permite trasladarse a la interfaz de la disponibilidad docente

2

Esta casilla facilita por medio del filtro, la obtención de información acerca de los grupos existentes por curso

5


Este botón permite trasladar al usuario a la interfaz de novedades docente

3

Este filtro posibilita la obtención de los datos del horario por curso

6

Esta tabla refleja toda la información que corresponde a cada horario por curso

The image features a solid blue background. In the top-left and bottom-right corners, there are decorative geometric patterns composed of overlapping triangles and chevrons in shades of green and purple. The word "DISPONIBILIDAD" is centered horizontally in a large, bold, white sans-serif font. Each letter of the word has a thin, vibrant cyan outline and a slightly offset magenta shadow, giving it a 3D, neon-like appearance.

DISPONIBILIDAD



Informe de Disponibilidad

1

Fecha
2023

Área o asignatura
Todas

2

3

7
Asignaturas

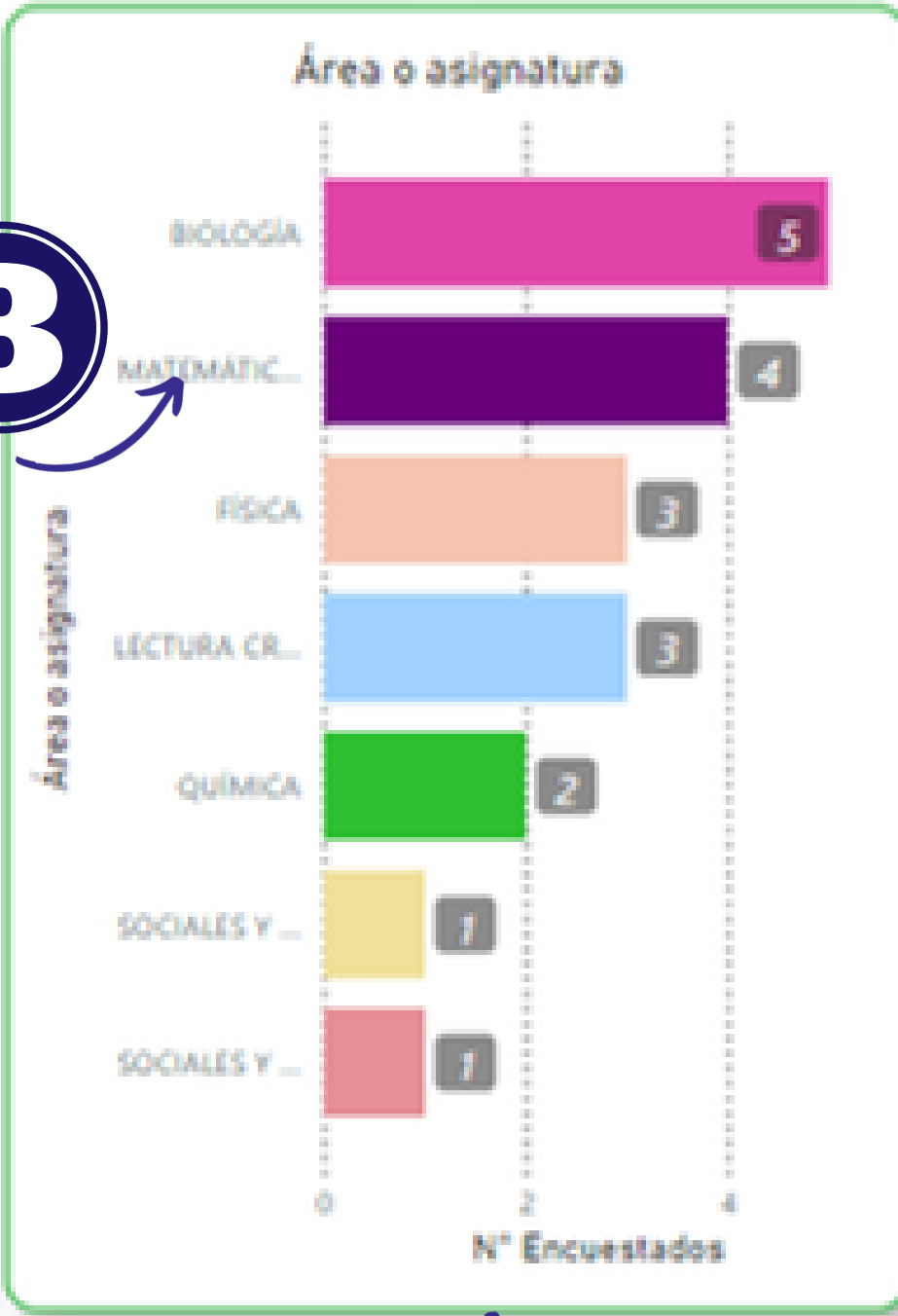
19
Encuestados

4

5

Nombre(s) y apellidos	Dirección de correo electrónico	Área o asignatura del docente	Modalidad
ALIRIO VECINO PICO	ALIRIOVECINO@GMAIL.COM	MATEMÁTICAS	El usuario pregunta
ANDRÉS CAMILO REYES ROJAS	CAMILOREYES1495@GMAIL.COM	BIOLOGÍA	--> Tarde 6:30 Pm - 6:30 Pm
ÉDISON QUIROGA MATEUS	EDISONQUIROGA@OUTLOOK.ES	LECTURA CRÍTICA	El usuario pregunta
ELIZABETH GÓMEZ BLANCO	LICENCIADAELIZABETHGOMEZ@GMAIL.COM	LECTURA CRÍTICA	El usuario pregunta
HENRY LAZARO CANO	HENRYLACA@HOTMAIL.COM	FÍSICA	4:30 P.M
IVAN RICARDO GOMEZ OSORIO	IVANGOMEZ.930930@GMAIL.COM	QUÍMICA	El usuario pregunta
JOSE LUIS RODRIGUEZ CORTES	JOELUISRODRIGUEZ@HOTMAIL.COM	MATEMÁTICAS	El usuario pregunta

8



6

7

1

Este recuadro permite seleccionar el año del que se requiere la información del horario

2

Esta casilla facilita por medio del filtro, la obtención de información acerca de las asignaturas existentes por curso

3

Este botón permite visualizar el total de asignaturas registradas por curso

4

Este botón permite trasladar al usuario a la interfaz del horario

5

Este botón permite trasladar al usuario a la interfaz de novedades docente

6

Esta tabla refleja toda la información que corresponde a la disponibilidad docente

7

Esta gráfica visualiza el número de docentes por asignatura

8

Este botón permite visualizar el número total de usuarios encuestados

The image features a solid blue background. In the top-left and bottom-right corners, there are decorative geometric patterns. These patterns consist of overlapping triangles and chevrons in shades of green and purple. The word "NOVEDADES" is centered in the middle of the image in a large, white, bold, sans-serif font. Each letter of the word has a thin, multi-colored outline (pink, cyan, and magenta) that gives it a 3D or glitch-like appearance.

NOVEDADES



1

Curso
Todas

Asignatura del docente
Todas

Informe de Novedades

2



3



4



5

Nombres y Apellidos Completos	Correo Electrónico	¿A cuál de los siguientes cursos no puede asistir?	Área o asignatura del docente	Fecha en que inicia la inasistencia
Gisselle Steffany Mejia Vega	mejiavegagisselle@gmail.com	Curso 4	Lectura Crítica	viernes, 22 de septiembre de 2023

1

Este recuadro permite seleccionar el año del que se requiere la información del horario

3

Este botón permite trasladar al usuario a la interfaz del horario

2

Esta casilla facilita por medio del filtro, la obtención de información acerca de las asignaturas existentes por curso

4

Este botón permite trasladarse a la interfaz de la disponibilidad docente

5

Esta tabla refleja toda la información que corresponde a las inasistencias de los docentes



**GRACIAS POR
SU ATENCIÓN**